

**Как записать ребёнка
в детский сад
через Госуслуги:
пошаговая инструкция**

Для записи и включения в очередь необходимо подать заявление — заполнять его можно непосредственно с момента рождения.

Данная услуга региональная. Поэтому в первую очередь нужно проверить выбран ли у вас регион? Проверить Вы можете в правой части экрана. Если же не выбран или выбран другой, тогда указывайте ваш регион. Вводить регион необходимо, пользуясь всплывающими подсказками.

После этого нажимаем **«Сохранить»**.

The screenshot shows the Gosuslugi website interface. At the top, the browser address bar displays <https://www.gosuslugi.ru>. The website header includes the Russian coat of arms, a dropdown menu for "Для граждан", and a location indicator for "Ставропольский край" (Stavropol Krai) highlighted with a red box. The main navigation bar contains "Услуги", "Оплата", and "Поддержка". A large green banner advertises "Выплата на детей от 0 до 8 лет" (Payment for children from 0 to 8 years) for 5,000 rubles. A white dialog box titled "Укажите ваше местоположение" (Specify your location) is overlaid on the page. It contains the text "От выбора местоположения зависит набор услуг, доступный для получения на портале" (The selection of location affects the set of services available for obtaining on the portal). Under "Ваше текущее местоположение" (Your current location), "Ставропольский край" is selected and highlighted with a red box. Below, under "Вы можете изменить регион" (You can change the region), there are two radio buttons: "Определить автоматически" (Determine automatically) and "Выбрать вручную" (Select manually), with the latter selected. A search input field labeled "Название населенного пункта" (Settlement name) is present, along with a "Сохранить" (Save) button. At the bottom of the page, a notification bar shows "Заявление отменено" (Application cancelled) and "Промежуточные результаты по заявлению «Запись в детский сад»" (Intermediate results for the application 'Registration in a kindergarten') with a date of 23.12.2020 16:10.


Проверяем, авторизованы ли вы на портале?. Если вы авторизованы, будут написаны **«Фамилия и инициалы»** ваши. Если не авторизованы, то будет написано **«Личный кабинет»**. Тогда нажимаете на надпись **«Личный кабинет»**, вводите логин и пароль или как в данном случае если уже логин заполнен, тогда только пароль. После этого нажимаете **«Войти»**.

← → ↻ 🏠 <https://esia.gosuslugi.ru> 🔒 🔍 Поиск

gosuslugi Единая система идентификации и аутентификации

Вход

для портала Госуслуг

 **+7 (918) [redacted]**
Другой пользователь

Пароль Показать

Войти

[Я не знаю пароль](#)

Куда ещё можно войти с паролем от Госуслуг?

[Вход с помощью электронной подписи](#)

После выбора региона заходим в услуги. Далее выбираем раздел «Образование»

The screenshot shows the main page of the Gosuslugi website. At the top, there is a navigation bar with the logo 'госуслуги' and menu items: 'Услуги', 'Оплата', 'Поддержка'. Below this, there are three main categories: 'Категории услуг', 'Органы власти', and 'Жизненные ситуации'. Under 'Категории услуг', there are six sub-categories: 'Семья и дети', 'Паспорта, регистрации, визы', 'Транспорт и вождение', 'Образование', 'Налоги и финансы', and 'Моё здоровье'. The 'Образование' category is highlighted with a red rectangular border. At the bottom right, there is a blue button with a smiley face icon and the text 'Задать вопрос'.

госуслуги Услуги Оплата Поддержка

Категории услуг Органы власти Жизненные ситуации

Семья и дети
Регистрация брака, Регистрация рождения, Распоряжение материнским капиталом, Создание семьи, Рождение ребёнка
Еще...

Паспорта, регистрации, визы
Паспорт гражданина РФ, Загранпаспорт гражданина РФ, Регистрация по месту пребывания, Ваши документы утеряны или украдены?, Создание семьи
Еще...

Транспорт и вождение
Автомобильные и дорожные штрафы, Получение права на управление транспортным средством, Регистрация транспортного средства, Покупка и оформление автомобиля, Продажа автомобиля салону или частному лицу, Содержание автомобиля
Еще...

Образование
Запись в детский сад, Предоставление предварительных результатов ЕГЭ, Признание иностранных документов об образовании, Получение образования, Поступление в ВУЗ, Рождение ребёнка
Еще...

Налоги и финансы
Налоговая задолженность, Налоговый учет физических лиц, Прием налоговых деклараций (расчетов), Как открыть своё дело, Имущественный налоговый вычет
Еще...

Моё здоровье
Дневник наблюдения за состоянием здоровья, Жалоба об отсутствии выплат медицинским работникам (Covid-19), Сведения о прикреплении к медицинской организации, Рождение ребёнка, Инвалидность
Еще...

Задать вопрос

Выбираем услугу «Запись в детский сад».

Образование

[← Вернуться в каталог](#)

Популярные услуги



Запись в детский сад

Подайте заявление и получите направление в дошкольное учреждение >



Предоставление предварительных результатов ЕГЭ

Узнайте предварительные результаты аттестации, не приходя в школу >



Признание иностранных документов об образовании

Получите свидетельство о признании иностранного образования или квалификации >



Признание зарубежного медицинского образования

Подтвердите статус специалиста для работы в России, сдав специальный экзамен >

На этой странице

[Популярные услуги](#)

[Жизненные ситуации](#)

[Категории услуг](#)

[Частые вопросы](#)

[Полезные материалы](#)

Нажимаем на «Запись в дошкольную организацию»

< > ↻ 📄 🔒 www.gosuslugi.ru

госуслуги

Заявления | Документы | Платежи | Помощь 🔍



🏠 Главная

Категории услуг

Запись в детский сад



Запись в детский сад

⏪ Вернуться

Подайте заявление и получите направление в дошкольное учреждение

➔ [Запись в дошкольную организацию](#)

Еще раз нажимаем на «Запись в дошкольную организацию (детский сад)»



Запись в дошкольную организацию

[← Вернуться](#)

Показаны услуги [Для граждан](#) ▾

Электронные услуги

- [➤ Запись в дошкольную организацию \(детский сад\)](#)
- [➤ Информация о ранее поданных заявлениях](#)
- [➤ Подписаться на информирование по заявлениям, поданным очно](#)

Далее в правой части экрана будет кнопка «**Заполнить заявление**»



Запись в дошкольную организацию

[< Вернуться](#)

Запись в дошкольную организацию (детский сад)

[Подробная информация об услуге >](#)

[Заполнить заявление >](#)

Это займет 15 минут

Государственная услуга предоставляется бесплатно

Для того чтобы ребенка приняли в детский сад, нужно встать на учет в местном органе управления образованием. Встать на учет можно с рождения ребенка. При этом необходимо указать дату, когда вы хотите, чтобы ребенок пошел в детский сад. На эту дату ему должно быть не меньше двух месяцев и не больше 8 лет. В заявлении для направления также указывают пожелания по детским садам, режиму пребывания в группе и ее направленности.

Подать заявление для направления можно через портал Госуслуг или на личном приеме в местном органе управления образованием.

Первый пункт «Сведения о заявителе» (родителе/законном представителе). Этот пункт заполняется автоматически из вашего личного кабинета, если какие-то данные заполнены неверно или вовсе не заполнены, то изменить Вы можете в личном кабинете.



Запись в дошкольную организацию

1 Сведения о заявителе

Персональные данные

Иванова Мария Ивановна

Изменить данные профиля ?

Контакты

Телефон: +7 (999) 876-54-32

Электронная почта: Test@yandex.ru

Изменить данные профиля ?

Паспорт гражданина Российской Федерации

Серия и номер: 0123 456789

Дата выдачи: 01.01.2022

Код подразделения: 012-345

Кем выдан: отделением УФМС России по Ставропольскому краю

Изменить данные профиля ?

⚠ Проверьте правильность данных. Все указанные в заявлении сведения должны соответствовать паспортным данным

Кем вы приходите ребёнку?

Родитель Иной законный представитель


Отвечу на вопросы или помогу обратиться в поддержку



Второй пункт «Персональные данные ребенка» необходимо указать: фамилию, имя, отчество ребенка, дату рождения, данные свидетельства о рождении. Если свидетельство о рождении образца Российской Федерации, то заполняете эту форму непосредственно с документа. Если свидетельство о рождении образца иного государства, опускайтесь ниже, выбирайте свидетельство о рождении иного государства и вводите наименование документа и номер.



Адрес необходимо вводить, пользуясь всплывающими подсказками. Выбираете город, улицу, дальше вводите номер дома и номер квартиры.

2 Персональные данные ребенка

Фамилия Иванов	Имя Иван	Отчество Иванович <small>при наличии</small>
Дата рождения 01.01.2022 		


Документ, удостоверяющий личность ребенка


Свидетельство о рождении РФ Другой документ

Серия Ш-ДН	Номер 123456	Дата выдачи 05.01.2022 
11111111111111111111	Дата актовой записи 05.01.2022 	

Кем выдано свидетельство
Отдел записи актов гражданского состояния управления записи актов гражданского состояния

Адрес места жительства ребенка

Адрес фактического проживания ребенка
123456, край. Ставропольский, р-н. Советский, г. Зеленокумск, ул. Лермонтова, д. 123А 

[Уточнить адрес](#) 

Отвечу на вопросы или помогу
обратиться в поддержку



В третьем пункте необходимо указать желаемую дату зачисления и направленность группы. По умолчанию – это «Общеразвивающая».

Если у Вас есть спецификация (например: «Компенсирующая»), подтвержденная документом (заключение территориальной психолого-медико-педагогической комиссии (ТПМПК)), тогда выбираете, и вводите реквизиты документа, подтверждающего необходимость данной специфики.

При выборе режима пребывания ребенка в группе необходимо выбрать из перечня «Полный день (8-14 часов)».

Обращаем Ваше внимание на то, что в дошкольных образовательных учреждениях Советского городского Ставропольского края нет групп с кратковременным и круглосуточным режимом пребывания.

Во всех дошкольных образовательных учреждениях в группах реализуются образовательные программы дошкольного образования. Групп по присмотру и уходу (где за детьми присмотрят, но не будет обучающих занятий) нет.



3 Желаемые параметры зачисления

Если вы хотите получить место в дошкольной организации к началу учебного года, в качестве желаемой даты приема указывайте 1 сентября того года, в котором планируете посещать дошкольную организацию

Желаемая дата приема

01.09.2024



Укажите, когда вы хотите, чтобы ребенок пошел в дошкольную организацию. На эту дату ему должно быть не меньше 2 месяцев и не больше 8 лет.

Язык обучения

Русский язык



Режим пребывания ребенка в группе

Полный день (8-14 часов)



При отсутствии места в группе с режимом полного дня пребывания согласен на посещение группы в режиме Кратковременного дня (5 часов)

Направленность группы

Выберите направленность группы

Общеразвивающая



Согласен на группу присмотра и ухода (за детьми присмотрят, но не будет обучающих занятий)

Отвечу на вопросы или помогу обратиться в поддержку



В четвертом пункте необходимо выбрать дошкольные образовательные организации.

4 Выберите дошкольные организации для приема

Муниципальное дошкольное образовательное учреждение «Детский сад № 43 «Ромашка» хутора Кононов Советского района»

Муниципальное дошкольное образовательное учреждение «Детский сад комбинированного вида № 4 «Березка» города Зеленокумска»

Муниципальное дошкольное образовательное учреждение « Детский сад №33 «Родничок»

Муниципальное дошкольное образовательное учреждение «Детский сад № 43 «Ромашка» хутора Кононов Советского района»

Адрес: 357925, Российская Федерация, Ставропольский край, Советский р-н, х Кононов, ул Школьная, дом 24

Телефон: 9614876050

Email: romashka.sad43@yandex.ru

Режим работы: Пятидневка

Удалить

- При отсутствии места в выбранных дошкольных организациях согласен получить место в других дошкольных организациях

В пункте «При отсутствии места в выбранных дошкольных организациях согласен получить место в других дошкольных организациях», если согласны - оставляете галочку, если не согласны - убираете ее.

Укажите информацию о братьях или сестрах ребенка посещающих одну из выбранных дошкольных организаций.

Сведения об обучении братьев или сестер ребенка в выбранных организациях

Брат или сестра ребенка сейчас посещает одну из выбранных дошкольных организаций

Сведения о ребенке, посещающем дошкольную организацию

Фамилия

Имя

Отчество

при наличии

Название организации



Если Вы хотите, чтобы ребенок, на которого оформляется заявление, тоже посещал эту дошкольную организацию, укажите ее в качестве приоритетной

Далее укажите, имеются ли у вас льготы. Если льгота есть, ставите галочку «У ребенка есть право на внеочередное или первоочередное зачисление». Выбираете доступные льготы. И обязательно укажите реквизиты документа, подтверждающие льготу.

5

Право на специальные меры поддержки (внеочередное или первоочередное зачисление)

У ребенка есть право на внеочередное или первоочередное зачисление

Категория граждан и их семей, имеющих право на специальные меры поддержки

Дети граждан, уволенных со службы в органах принудительного исполнения по особым обстоятельствам, и...



Реквизиты документа, подтверждающего право на первоочередное или внеочередное зачисление

Дата выдачи



Дата окончания



Кем выдан

Электронный файл

Перетащите файлы сюда или [загрузите вручную](#)

Если у вас есть электронный документ, заверенный усиленной квалифицированной электронной подписью уполномоченного органа (организации), приложите его.

Далее ставим галочку в пункте «Подтверждаю достоверность предоставленных данных и даю согласие на их обработку» После этого нажать кнопку **«Подать заявление»**.

Подтверждаю достоверность предоставленных данных и даю согласие на их обработку

Подать заявление

В случае если какие-то данные были не заполнены или заполнены неверно, то система поднимет на этот пункт и выделит красным цветом. Необходимо будет ввести или отредактировать данный пункт, далее снова спуститься вниз и нажать кнопку **«Подать заявление»**.

Рекомендуем после того как вы подали электронное заявление обратиться в отдел дошкольного образования управления образования Советского городского округа по адресу Ставропольский край, г. Зеленокумск, ул. Мира, 18, кааб. 321, случаях если:

- после подачи заявления ему присвоен статус «Необходима корректировка заявления»
- при подаче заявления было указано наличие льгот, потребность в зачислении по состоянию здоровья, которые требуют документального подтверждения. При этом с собой необходимо иметь оригиналы документов, удостоверяющих личность ребенка (свидетельство о рождении или иное), подтверждающих право на льготы или потребность в зачислении по состоянию здоровья, а также подтверждающих право на предоставление интересов ребенка (в случае подачи заявления законным представителем).
- не внесены, либо внесены некорректно персональные данные и реквизиты документов.